



Урна сенсорная
AGB-9L (матовая)
AGB-12L (матовая)

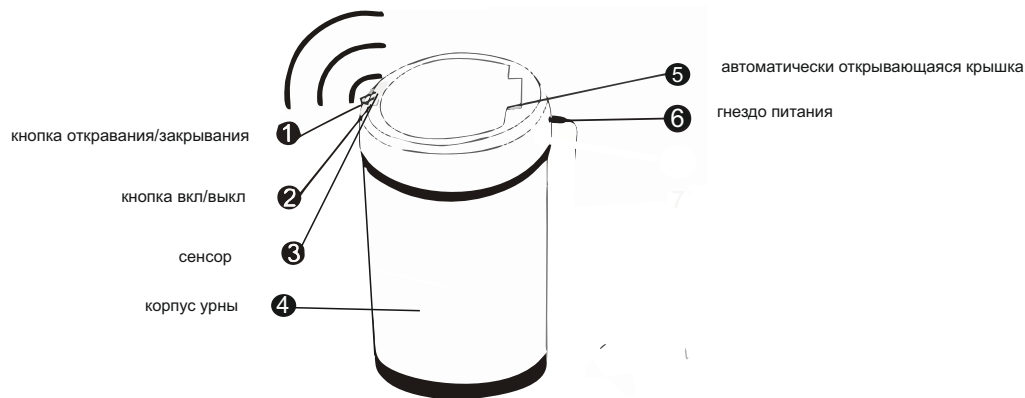
ОЗНАКОМЛЕНИЕ

Благодарим Вас за выбор нашей новой разработки-урны с интеллектуальной системой открывания крышки. Урна оснащена сенсорным датчиком и в случае попадания руки или какого-либо объекта в зону реагирования сенсора (25-35 см)-крышка урны автоматически открывается, а через 5 секунд после того, как Вы уберете руку, крышка автоматически закрывается. Время до закрытия крышки отображается на дисплее.

Урна отличается низким энергопотреблением. Питание осуществляется от трех батареек типа AA

Это изделие сочетает в себе привлекательный дизайн, удобство и гигиеничность использования, так как выбросить мусор можно без прикосновения к урне.

СХЕМАТИЧЕСКИЙ УКАЗАТЕЛЬ

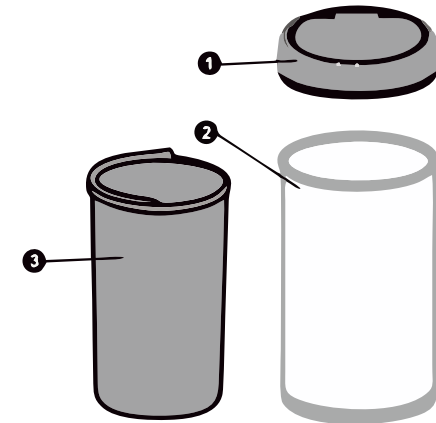


В конструкцию урны производителем могут быть внесены изменения.

РУКОВОДСТВО ПО ЭКСПЛУАТАЦИИ

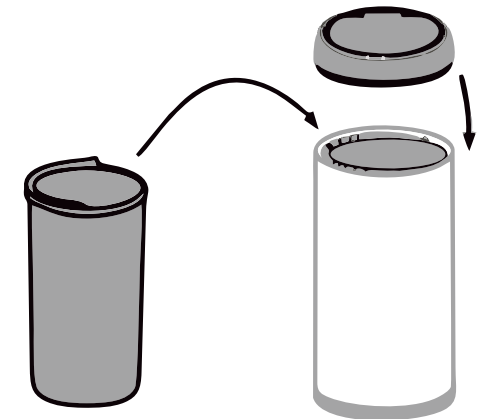
Шаг 1 Распаковка

1. Верхняя часть
2. Корпус урны
3. Вставляемое ведро



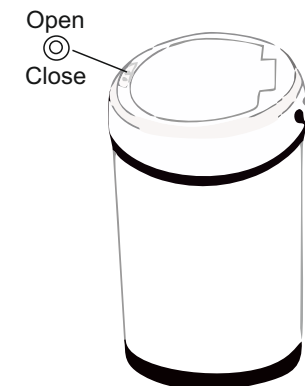
Шаг 2 Сборка

Вставьте ведро в корпус урны, затем наденьте верхнюю часть.



Шаг 3 Включение

Нажмите и держите кнопку Open/Close до тех пор, пока мигание зелёного светодиода не прекратится. Чтобы выключить нажмите и держите кнопку Open/Close, пока мигание красного светодиода не прекратится.



Шаг 4 Работа сенсора

Крышка открывается автоматически, когда в зоне реагирования сенсора появляется какой-либо предмет.


Крышка закрывается через 5 секунд после того, как откроется. Так же предусмотрено открывание и закрывание крышки кнопкой.



СХЕМА ПИТАНИЯ

Урна питается от батареек (3x1.5В тип АА)

ВНИМАНИЕ: батарейки в комплект не входят!



ПРЕДУПРЕЖДЕНИЯ



1 Пожалуйста, не мойте верхнюю часть урны проточной струей воды.

В случае попадания воды в верхнюю часть урны, не включайте урну до ее полного высыхания.

2 Пожалуйста, не закрывайте крышку урны с использованием силы

3 При снижении уровня заряда батареек крышка начнет открываться и закрываться медленнее, замените батарейки.

4 Пожалуйста, избегайте использования урны под воздействием прямых солнечных лучей или в местах повышенной влажности .

5 Содержите урну в чистоте, чтобы сенсор правильно функционировал.

ГАРАНТИЯ

Распространение гарантии:

-Гарантия распространяется на: электронные части, такие как чипы, электрический двигатель, электрическая схема.

Гарантийный срок:

1.Гарантийный срок составляет 6 месяцев начиная со дня продажи.

2.Гарантия не распространяется на изделия с признаками самостоятельного ремонта, нарушения условий эксплуатации, наличия внешних повреждений.

Как реализовать гарантию?

- При необходимости мы отремонтируем или заменим электронные компоненты изделия в сервисном центре; -заказчик несет расходы по доставке изделия в сервисный центр самостоятельно.

- Все детали, поврежденные в результате неправильного использования или стихийных бедствий (таких как землетрясения, наводнения и т. д.), подлежат замене за оплату;

- Не пытайтесь отремонтировать изделие самостоятельно .

Как получить гарантии ?

- Пожалуйста, обратитесь в сервисный центр с документом, подтверждающим приобретение изделия (со штампом дистрибьютора).

Гарантийный талон

Марка прибора _____

Дата продажи _____

Подпись продавца _____

Претензий к внешнему виду прибора не имею.

С условиями гарантии ознакомлен.

Покупатель _____

СРОК ГАРАНТИИ 6 МЕСЯЦЕВ